

ゼブラ・ストツプ!

～横断歩道は「歩行者優先」～



横断したいなあ

横断してますよ

横断者がいるかも・・・

III 右(ライト)からの横断に注意!

II 反射材でライトアップ!

I 早めのライト点灯と小まめな切替!

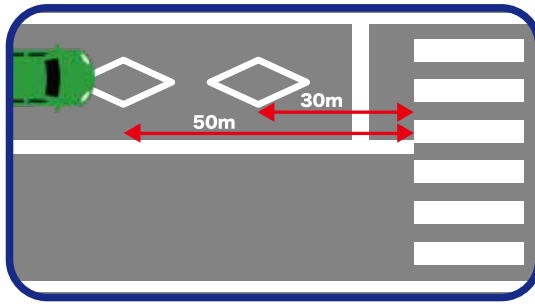
1 **ぜんぼう**
前方 前をよく見て安全運転!

2 **ブレーキ**
横断歩道手前ではブレーキ操作で安全確認!
※横断しようとする歩行者等がないことが明らかの場合を除き、横断歩道直前で安全に停止できる速度で進まなければなりません。


3 **ライト** 横断歩道でも3(サン)ライト!
※I～IIIのライトで交通安全!



車の運転者



●ダイヤマークは、その先に信号機のない横断歩道等があることを知らせる道路標示です。
→減速して安全確認しましょう。



●歩行者より先に通過できそうでも止まりましょう。
→歩行者の横断が優先です。

※歩行者の直後を通過する行為も危険なのでやめましょう。
※横断歩道のない交差点でも歩行者の横断を妨げてはなりません。


「横断歩行者等妨害等」は **交通違反** です。

反則金 **9,000** 円(普通車の場合)・違反点数 **2** 点

- ☆横断しようとする歩行者等がないことが明らかな場合を除き、横断歩道直前で安全に停止できる速度で進まなければなりません。
- ☆横断歩道を横断し又は横断しようとする歩行者等がいるときは、横断歩道直前で一時停止し、かつ、その通行を妨げないようにしなければなりません。



歩行者



●横断歩道が近くにある道路を横断するときは、横断歩道を渡らなければなりません。
→少し遠回りでも安全が大事です。



●「渡るアピール」と「安全確認」をしましょう。
→車の運転者と目を合わせたり、手で合図をするなど、お互いのコミュニケーションが大切です。

※歩行者は斜めに道路を横断してはいけません。
※道路標識によって横断が禁止されている道路は横断してはいけません。

